



## Arculati kézikönyv

Arculati alapelemekre, ügyviteli elemekre,  
külső és a személyes megjelenés  
eszközeire vonatkozó előírások

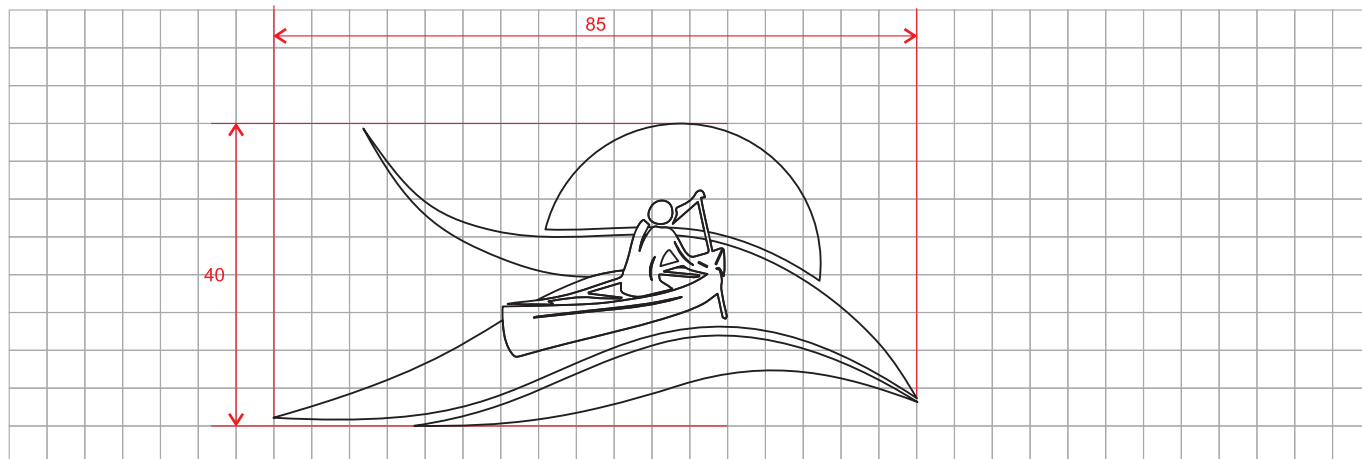
# Szerkesztett embléma

Arányokat és szerkezeti szabályokat rögzít ez az oldal, melyektől eltérés nem lehetséges.


A Mura-Drava (továbbiakban MD) logó szerkezete és méretarányai.

A kontúros logóváltozatok alkalmazhatók pl. fémekbe gravírozáshoz, évilágítás plexihez stb.

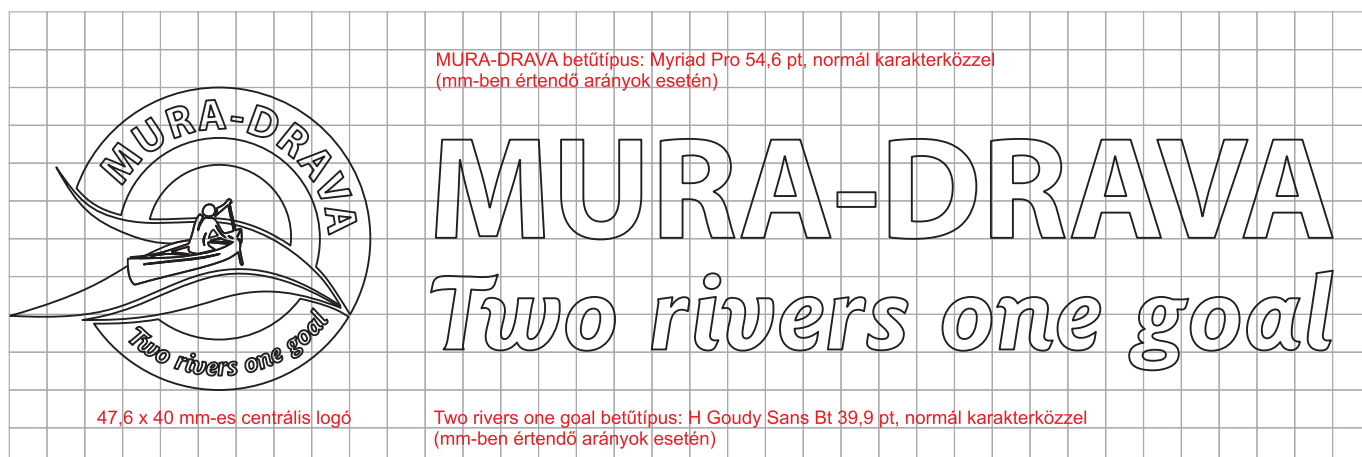
## • Az embléma



## • Logo I. - centrális változat



## • Logo II. - horizontális változat. Nem javasolt felhasználás, csak indokolt esetben, amikor a centrális logó megjelenése nem elegendő grafikai értékű.



# Alapelemek

A MD logó alapelemei és megjelenése

Ez az oldal bemutatja azokat az elemeket, amelyeket el kell helyezni a különböző nyomtatott anyagokon. Minden nyomtatott anyag esetén használja a megfelelő oldalakon részletezett alapelveket, betűket és színeket.

• **Név**  
betűtípus:  
Myriad Pro bold  
H Goudy Sans Bt bold italic

## MURA-DRAVA

*Two rivers one goal*

• Az embléma grafikai alapelemei: a Nap, a Mura és a Dráva összefolyásának sziluettje zöld partmenti folttal. Az összefolyás irányába haladó csónakos ember személyesíti meg az embléma alapelemeit és ad dinamizmust hozzá. Ezt teszi kerek egészé és logóvá zárja össze a horvát és magyar nemzeti színekre épülő feliratsáv.



• A logó lehetséges alapváltozatai



**MURA-DRAVA**  
*Two rivers one goal*

• **Hivatalos név, rövid és részletes elérhetőségek**  
betűtípus: Arial



Székhely: 0000 Mintatelepülés, Minta u. 1.  
Levelezési cím: 0000 Mintatelepülés, Pf.: 1.  
Telefon/fax: (+00 00) 000 000  
E-mail: info@muradrava.hu  
www.muradrava.eu

Adószám: 00000000-0-00  
Bank: 00000000-00000000-00000000



**MURA-DRAVA**  
*Two rivers one goal*

Székhely: 0000 Mintatelepülés, Minta u. 1.  
Levelezési cím: 0000 Mintatelepülés, Pf.: 1.  
Telefon/fax: (+00 00) 000 000  
E-mail: info@muradrava.hu  
www.muradrava.eu

Adószám: 00000000-0-00  
Bank: 00000000-00000000-00000000

Általános igazítás szabályai.  
Ettől eltérő lehetséges elrendezés pl. bélyegzők esetén, ahol a rendelkezésre álló hely kötött.

• **Kötelező elemek - magyar változat**



Donji Vidovec

Goričan

Legrad



Magyarország-Horvátország  
Határon Átnyúló Együttműködési Program



Európai Regionális Fejlesztési Alap



EURÓPAI UNIÓ

[www.muradrava.eu](http://www.muradrava.eu)

**Egy határon átnyúló régió, ahol a folyók  
összekötnek, nem elválasztanak**

# Centrális logó

Fekete-fehér és színes megjelenési formák

Alábbiakban találja a logó és a szimbólum felhasználásának szabályait. A logó esetén ne változtasson ezek megjelenésén, arányain vagy helyzetén.

• Színes logó



Az általánosan használható színes embléma.

A betűméret az olvashatóság függvénye. Minimum 6 pt.

• Egyszínes logó: kontúrvonalas, fekete-fehér és szürkeárnyaltos változatok

A szürkeárnyaltos megjelenés látható, tónusértékek a mellékelt fájlban meghatározottak szerint.



• Direktszínes logó: a kék színnel készült változatok javasoltak, ha egy direkt színnel történő nyomás esetén.



• A logó egyszínes háttereken történő megjelenési módjai

Használatuk pl. ajándéktárgyakon, színes pólón, baseball sapkán stb. Általánosan minden olyan esetben, amikor a többszínű nyomás helyetti költségkímélő megoldások szükségesek.



# Horizontális logó

Fekete-fehér és színes megjelenési formák

Alábbiakban találja a logó és a szimbólum felhasználásának szabályait. A logó esetén ne változtasson ezek megjelenésén, arányain vagy helyzetén.

• Színes horizontális logó



Az általánosan használható színes horizontális embléma.

A betűméret az olvashatóság függvénye. Minimum 6 pt.

Felhasználás indokolt esetben.

Kis tárgyak színes feliratozása esetén pl. golyóstoll stb. ahol a kis méret miatt a körökben már nem olvasható a szöveges rész, az embléma optikai megjelenésének megtartása mellett a felirat elhagyható. (alsó kép)

• Egyszínes horizontális logó: kontúrvonalas, fekete-fehér és szürkeárnyaltos változatok



A szürkeárnyaltos megjelenés látható, tónusértékek a mellékelt fájlban meghatározottak szerint.

• Direktszínes logó: a kék színnel készült változatok javasoltak, ha egy direkt színnel történő nyomás esetén.



• A logó egyszínes háttereken történő megjelenési módjai



Használatuk pl. ajándéktárgyakon, színes pólón, baseball sapkán stb. Általánosan minden olyan esetben, amikor a többszínű nyomás helyetti költségkímélő megoldások szükségesek.

# Kötelező elemek

Fekete-fehér és színes megjelenési formák

Alábbiakban találja a kötelező arculati elemekre javasolt megjelenési formát. Általában információs sávként szerepel, mely színes vagy fotós háttér esetén, olvasható méretben fehér alapon kell, hogy megjelenjen.

• Színes megjelenés - magyar változat

Donji Vidovec    Goričan    Legrad

[www.muradrava.eu](http://www.muradrava.eu)

Magyarország-Horvátország  
Határon Átnyúló Együttműködési Program

**Interreg**  
Európai Regionális Fejlesztési Alap

EURÓPAI UNIÓ

*Egy határon átnyúló régió, ahol a folyók összekötnek, nem elválasztanak*

• Egyszínes fekete-fehér és szürkeárnyaltos változatok - magyar változat

Donji Vidovec    Goričan    Legrad

[www.muradrava.eu](http://www.muradrava.eu)

Magyarország-Horvátország  
Határon Átnyúló Együttműködési Program

**Interreg**  
Európai Regionális Fejlesztési Alap

EURÓPAI UNIÓ

*Egy határon átnyúló régió, ahol a folyók összekötnek, nem elválasztanak*

Donji Vidovec    Goričan    Legrad

[www.muradrava.eu](http://www.muradrava.eu)

Magyarország-Horvátország  
Határon Átnyúló Együttműködési Program

**Interreg**  
Európai Regionális Fejlesztési Alap

EURÓPAI UNIÓ

*Egy határon átnyúló régió, ahol a folyók összekötnek, nem elválasztanak*

• A logó egyszínes és fotós háttereken történő megjelenési módjai - magyar változat

Donji Vidovec    Goričan    Legrad

[www.muradrava.eu](http://www.muradrava.eu)

Magyarország-Horvátország  
Határon Átnyúló Együttműködési Program

**Interreg**  
Európai Regionális Fejlesztési Alap

EURÓPAI UNIÓ

*Egy határon átnyúló régió, ahol a folyók összekötnek, nem elválasztanak*

Donji Vidovec    Goričan    Legrad

[www.muradrava.eu](http://www.muradrava.eu)

Magyarország-Horvátország  
Határon Átnyúló Együttműködési Program

**Interreg**  
Európai Regionális Fejlesztési Alap

EURÓPAI UNIÓ

*Egy határon átnyúló régió, ahol a folyók összekötnek, nem elválasztanak*

# Kötelező elemek I.

Horvát és angol nyelven

A megadott idegennyelvű sávokat használja a megfelelő nyelveknél.

• Színes, fekete-fehér és szürkeárnyaltos megjelenés - horvát változat



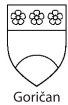
[www.muradrava.eu](http://www.muradrava.eu)



**Interreg**  
Europski fond za regionalni razvoj



*Prekogranična regija- gdje rijeke  
spajaju, a ne razdvajaju*



[www.muradrava.eu](http://www.muradrava.eu)



**Interreg**  
Europski fond za regionalni razvoj



*Prekogranična regija- gdje rijeke  
spajaju, a ne razdvajaju*



[www.muradrava.eu](http://www.muradrava.eu)



**Interreg**  
Europski fond za regionalni razvoj



*Prekogranična regija - gdje rijeke  
spajaju, a ne razdvajaju*

• Színes, fekete-fehér és szürkeárnyaltos megjelenés - angol változat



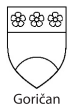
[www.muradrava.eu](http://www.muradrava.eu)



**Interreg**  
European Regional Development Fund



*A cross-border region where rivers  
connect, not divide*




[www.muradrava.eu](http://www.muradrava.eu)



**Interreg**  
European Regional Development Fund



*A cross-border region where rivers  
connect, not divide*



[www.muradrava.eu](http://www.muradrava.eu)



**Interreg**  
European Regional Development Fund



*A cross-border region where rivers  
connect, not divide*

# Kötelező elemek II.

A rövid szlogen használata és a megvalósult projektek tájékoztatási kötelezettségei.

Amennyiben indokolt, a rövid szlogen is használható. Ekkor az alábbi változatokat használja.

## • Színes magyar, horvát és angol változatok



**Ahol a folyók összekötnek**



**Gdje rijeke spajaju**



**Where rivers connect**

## • Társfinanszírozás információs sávja



A projekt a Magyarország-Horvátország IPA Határon Átnyúló Együttműködési Programban, az Európai Unió társfinanszírozásával valósul meg.



Projekt sufinansira Europska unija u sklopu IPA prekograničnog programa Mađarska – Hrvatska



The project is co-financed by the European Union through the Hungary-Croatia IPA Cross-border Co-operation Programme

A megvalósult projekteknél, pl. kiadványokon, szórólapokon, táblákon kötelező a társfinanszírozás sávjának feltüntetése az adott nyelvekhez igazítva.



# Grafikai alapelemek, rendezési elvek, fotók

Az alapvető grafikai elem megjelenése ügyviteli és egyéb elemeken valamint a felhasznált fotókra vonatkozó instrukciók


## • Grafikai elemek, folthatások



**Lorem ipsum dolor sit amet, consectetur adipiscing elit, sed do eiusmod tempor incididunt ut labore et dolore magna aliqua. Ut enim ad minim veniam, quis nostrud exercitation ullamco laboris nisi ut aliquip ex ea commodo consequat. Duis aute irure dolor in reprehenderit in voluptate velit esse cillum dolore eu fugiat nulla pariatur.**

**Excepteur sint occaecat cupidatat non proident, sunt in culpa qui officia deserunt mollit anim id est laborum. Lorem ipsum dolor sit amet, consectetur adipiscing elit, sed do eiusmod tempor incididunt ut labore et dolore magna aliqua.**

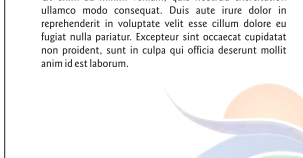
**Ut enim ad minim veniam, quis nostrud exercitation ullamco laboris nisi ut aliquip ex ea commodo consequat. Duis aute irure dolor in reprehenderit in voluptate velit esse cillum dolore eu fugiat nulla pariatur. Excepteur sint occaecat cupidatat non proident, sunt in culpa qui officia deserunt mollit anim id est laborum.**

**Lorem ipsum dolor sit amet, consectetur adipiscing elit, sed do eiusmod tempor incididunt ut labore et dolore magna aliqua. Ut enim ad minim veniam, quis nostrud exercitation ullamco laboris nisi ut aliquip ex ea commodo consequat. Duis aute irure dolor in reprehenderit in voluptate velit esse cillum dolore eu fugiat nulla pariatur.**

**Excepteur sint occaecat cupidatat non proident, sunt in culpa qui officia deserunt mollit anim id est laborum. Lorem ipsum dolor sit amet, consectetur adipiscing elit, sed do eiusmod tempor incididunt ut labore et dolore magna aliqua.**

**Ut enim ad minim veniam, quis nostrud exercitation ullamco laboris nisi ut aliquip ex ea commodo consequat. Duis aute irure dolor in reprehenderit in voluptate velit esse cillum dolore eu fugiat nulla pariatur. Excepteur sint occaecat cupidatat non proident, sunt in culpa qui officia deserunt mollit anim id est laborum.**




**Lorem ipsum dolor sit amet, consectetur adipiscing elit, sed do eiusmod tempor incididunt ut labore et dolore magna aliqua. Ut enim ad minim veniam, quis nostrud exercitation ullamco laboris nisi ut aliquip ex ea commodo consequat. Duis aute irure dolor in reprehenderit in voluptate velit esse cillum dolore eu fugiat nulla pariatur.**

**Excepteur sint occaecat cupidatat non proident, sunt in culpa qui officia deserunt mollit anim id est laborum. Lorem ipsum dolor sit amet, consectetur adipiscing elit, sed do eiusmod tempor incididunt ut labore et dolore magna aliqua.**

**Ut enim ad minim veniam, quis nostrud exercitation ullamco laboris nisi ut aliquip ex ea commodo consequat. Duis aute irure dolor in reprehenderit in voluptate velit esse cillum dolore eu fugiat nulla pariatur. Excepteur sint occaecat cupidatat non proident, sunt in culpa qui officia deserunt mollit anim id est laborum.**



A fő grafikai elem a logóból kiragadott rész, mely aranyminőségi arányokban használható az ügyviteli elemek, reklám, külsős és megjelenés esetén általánosan.

Néhány példa látható szöveg-tördelésre és a fotók lehetséges megjelenésére kiadványokon.

A kiadványok borítójának címlapján kell kötelezően megjelenni az IPA - Interreg logóknak a szlogennel. A többi logóra ilyen kötelező előírás nincs.

Az Interreg logó minimális szélessége 60 mm és körülötte mindig üres területnek kell lenni, a logó magasságának 1/3 részével megegyező fehér margóval.

Lehetőség szerint az egységes logósávot használjuk. A hátoldalon a társfinanszírozás feltüntetésére kötelező megvalósult projekteknél.



**Lorem ipsum dolor sit amet, consectetur adipiscing elit, sed do eiusmod tempor incididunt ut labore et dolore magna aliqua. Ut enim ad minim veniam, quis nostrud exercitation ullamco laboris nisi ut aliquip ex ea commodo consequat. Duis aute irure dolor in reprehenderit in voluptate velit esse cillum dolore eu fugiat nulla pariatur.**

**Excepteur sint occaecat cupidatat non proident, sunt in culpa qui officia deserunt mollit anim id est laborum. Lorem ipsum dolor sit amet, consectetur adipiscing elit, sed do eiusmod tempor incididunt ut labore et dolore magna aliqua.**

**Ut enim ad minim veniam, quis nostrud exercitation ullamco laboris nisi ut aliquip ex ea commodo consequat. Duis aute irure dolor in reprehenderit in voluptate velit esse cillum dolore eu fugiat nulla pariatur. Excepteur sint occaecat cupidatat non proident, sunt in culpa qui officia deserunt mollit anim id est laborum.**




**Lorem ipsum dolor sit amet, consectetur adipiscing elit, sed do eiusmod tempor incididunt ut labore et dolore magna aliqua. Ut enim ad minim veniam, quis nostrud exercitation ullamco laboris nisi ut aliquip ex ea commodo consequat. Duis aute irure dolor in reprehenderit in voluptate velit esse cillum dolore eu fugiat nulla pariatur.**

**Excepteur sint occaecat cupidatat non proident, sunt in culpa qui officia deserunt mollit anim id est laborum. Lorem ipsum dolor sit amet, consectetur adipiscing elit, sed do eiusmod tempor incididunt ut labore et dolore magna aliqua.**

**Ut enim ad minim veniam, quis nostrud exercitation ullamco laboris nisi ut aliquip ex ea commodo consequat. Duis aute irure dolor in reprehenderit in voluptate velit esse cillum dolore eu fugiat nulla pariatur. Excepteur sint occaecat cupidatat non proident, sunt in culpa qui officia deserunt mollit anim id est laborum.**




**Lorem ipsum dolor sit amet, consectetur adipiscing elit, sed do eiusmod tempor incididunt ut labore et dolore magna aliqua. Ut enim ad minim veniam, quis nostrud exercitation ullamco laboris nisi ut aliquip ex ea commodo consequat. Duis aute irure dolor in reprehenderit in voluptate velit esse cillum dolore eu fugiat nulla pariatur.**

**Excepteur sint occaecat cupidatat non proident, sunt in culpa qui officia deserunt mollit anim id est laborum. Lorem ipsum dolor sit amet, consectetur adipiscing elit, sed do eiusmod tempor incididunt ut labore et dolore magna aliqua.**

**Ut enim ad minim veniam, quis nostrud exercitation ullamco laboris nisi ut aliquip ex ea commodo consequat. Duis aute irure dolor in reprehenderit in voluptate velit esse cillum dolore eu fugiat nulla pariatur. Excepteur sint occaecat cupidatat non proident, sunt in culpa qui officia deserunt mollit anim id est laborum.**





**Lorem ipsum dolor sit amet, consectetur adipiscing elit, sed do eiusmod tempor incididunt ut labore et dolore magna aliqua. Ut enim ad minim veniam, quis nostrud exercitation ullamco laboris nisi ut aliquip ex ea commodo consequat. Duis aute irure dolor in reprehenderit in voluptate velit esse cillum dolore eu fugiat nulla pariatur.**

**Excepteur sint occaecat cupidatat non proident, sunt in culpa qui officia deserunt mollit anim id est laborum. Lorem ipsum dolor sit amet, consectetur adipiscing elit, sed do eiusmod tempor incididunt ut labore et dolore magna aliqua.**

**Ut enim ad minim veniam, quis nostrud exercitation ullamco laboris nisi ut aliquip ex ea commodo consequat. Duis aute irure dolor in reprehenderit in voluptate velit esse cillum dolore eu fugiat nulla pariatur. Excepteur sint occaecat cupidatat non proident, sunt in culpa qui officia deserunt mollit anim id est laborum.**



## • Fotók



A felhasznált image fotók lehetnek bérlet képek, diára készült film esetén 10x6 cm-es film, digitális fotók esetén min 5 Megapixeles felbontás, tömörítés nélkül. Ennek képfelbontása: 2048x1680 pixel, tömörítés nélküli méret: 10 Mbyte ajánlott.

# A színek

## Fekete-fehér és színes emblémák, melyek kialakítják a megjelenést

Ezen az oldalon írjuk le azokat a színeket, amely pontosan meghatározza a festés, a nyomdai color és direkt színnel történő nyomás, a vinil fóliák színek kódjait.

Az itt megadott színek alkalmazhatók a levélpapírokon és egyéb nyomtatványokon.

A színminták és a kézikönyv segítségével kiválaszthatja a megfelelő színű festékeket az adott nyomdai sokszorosításhoz, festéshez stb.

Helyettesítő szín nem alkalmazható, az adott színek rendelhetők a megfelelő gyártótól.

A színek közötti különbségeket okozhatja az eltérő papírmínőség vagy festékmennyiség.

Pl.: offszet papíron az adott szín más lehet összevetve egy fényes műnyomó kartonnal.

### • Fekete-fehér embléma

– 100% fekete



**Szabály:** A fekete-fehér embléma használatkor 100% fekete színnel nyomható.

**Felhasználás:** Fekete-fehér kiadványok, bélyegző stb. Egyszínes pl. kék színnel történő nyomás esetén a nyomtatott szín tónusértéke szintén 100%.

### • Szürkeárnyaltos embléma

– Mura-Drava felső ív 80% fekete  
 – szlogen alsó ív 50% fekete  
 – nap félkörív 80%-tól 10%-ig radiális színfutas az optikai középpont felé  
 – Mura felső kisebb ív 100%-tól 90%-ig lineáris színfutas balról jobbra  
 – Dráva alsó nagyobb ív 50%-tól 90%-ig lineáris színfutas balról jobbra  
 – parti terület íve 50% fekete  
 – csónakos ember kontúrvonala 100% fekete



**Szabály:** A szürkeárnyaltos logó a megadott színekkel nyomható.

**Felhasználás:** Fekete-fehér kiadványok, bélyegző stb. Egyszínes pl. kék színnel történő nyomás esetén a nyomtatott szín tónusértéke a megadott értékek szerinti.

### • Színes embléma nyomdai négy színnyomás CMYK színrendszerében

– piros: 0% Cyan, 100% Magenta, 100% Yellow, 0% Black  
 – zöld: 100% Cyan, 0% Magenta, 100% Yellow, 0% Black  
 – sötétkék színfutas: 100% Cyan, 90% Magenta, 0% Yellow, 0% Black értéktől balról jobbra 100% Cyan, 70% Magenta, 0% Yellow, 0% Black értékig  
 – középkék színfutas: 90% Cyan, 35% Magenta, 0% Yellow, 0% Black értéktől balról jobbra 100% Cyan, 70% Magenta, 0% Yellow, 0% Black értékig  
 – narancs színfutas: 0% Cyan, 100% Magenta, 100% Yellow, 0% Black értéktől radiálisan a középpont felé: 0% Cyan, 20% Magenta, 100% Yellow, 0% Black értékig  
 – csónakos ember kontúrvonala 100% Cyan, 70% Magenta, 0% Yellow, 0% Black



**Felhasználás:** talán a leggyakoribb megjelenése az emblémának. Nyomdai négy színnyomásnál mindenkor be kell tartani a fenti színek arányait.

### • Színes embléma RGB színrendszerében

– piros: 226% Red, 0% Green, 26% Blue  
 – zöld: 0% Red, 144% Green, 56% Blue  
 – sötétkék színfutas: 0% Red, 54% Green, 140% Blue értéktől balról jobbra 0% Red, 82% Green, 158% Blue értékig  
 – középkék színfutas: 0% Red, 125% Green, 192% Blue értéktől balról jobbra 0% Red, 82% Green, 158% Blue értékig  
 – narancs színfutas: 223% Red, 102% Green, 22% Blue értéktől radiálisan a középpont felé: 249% Red, 175% Green, 0% Blue értékig  
 – csónakos ember kontúrvonala 0% Red, 82% Green, 158% Blue



**Felhasználás:** általában használt logó a webes és a monitoron történő megjelenéshez.

### • Színes embléma RAL színrendszerben

– RAL 3020, piros  
 – RAL 2008, narancs  
 – RAL 6029, zöld  
 – RAL 5002, sötétkék  
 – RAL 5015, középkék



**Felhasználás:** festési munkákhoz, habbetűs dekorációkhoz használható színrendszer.

### • Színes embléma vinil fóliák színrendszerében

MACAL 9800 fóliák:  
 – 9859-27, piros  
 – 9801-04, narancs  
 – 9849-10, zöld  
 – 9839-12, sötétkék  
 – 9839-22, középkék

ORACAL 641 sorozat:  
 – 032, piros  
 – 034, narancs  
 – 068, zöld  
 – 049, sötétkék  
 – 052, középkék



**Felhasználás:** plotterrel vágható hagyományos dekorációhoz, pl. autókön.

A két megadott fólia egy kültéri magas élettartamú és egy rövidebb élettartamú gyakran használt vinil fólia.

Az embléma poszternyomtatásával történő nyomtatása javasolt a költséghatékonyság miatt, mivel jól körülhatárolható, vágható és raszterértékekkel is nyomtatható. Fontos szempont a színhelyesség és a megfelelő kültéri és beltéri garancia és adott esetben az UV-védelem.

# Betűtípusok

Lehetőség szerint használja a Myriad Pro betűcsaládot. Kiegészítéseként az Arial is használható. A lógóban a szlogen betűtípusa a Goudy Sans Bt betű bold italic változata.

---

• Myriad Pro Normal

AÁBCDEÉFGIÍJKLMNOÓÖŐPQRSTUÚÜÚVWXYZ  
aábcdeéfg hijklmnoóöőpqrstuúüúvwxyz (1234567890/\*-+§'!%=<>#&@{;} )

• Myriad Pro Normal Italic

*AÁBCDEÉFGIÍJKLMNOÓÖŐPQRSTUÚÜÚVWXYZ*  
*aábcdeéfg hijklmnoóöőpqrstuúüúvwxyz (1234567890/\*-+§'!%=<>#&@{;} )*

• Myriad Pro Bold

**AÁBCDEÉFGIÍJKLMNOÓÖŐPQRSTUÚÜÚVWXYZ**  
**aábcdeéfg hijklmnoóöőpqrstuúüúvwxyz (1234567890/\*-+§'!%=<>#&@{;} )**

• Myriad Pro Bold Italic

***AÁBCDEÉFGIÍJKLMNOÓÖŐPQRSTUÚÜÚVWXYZ***  
***aábcdeéfg hijklmnoóöőpqrstuúüúvwxyz (1234567890/\*-+§'!%=<>#&@{;} )***

---

• Arial Normal

AÁBCDEÉFGIÍJKLMNOÓÖŐPQRSTUÚÜÚVWXYZ  
aábcdeéfg hijklmnoóöőpqrstuúüúvwxyz (1234567890/\*-+§'!%=<>#&@{;} )

• Arial Normal Italic

*AÁBCDEÉFGIÍJKLMNOÓÖŐPQRSTUÚÜÚVWXYZ*  
*aábcdeéfg hijklmnoóöőpqrstuúüúvwxyz (1234567890/\*-+§'!%=<>#&@{;} )*

• Arial Bold

**AÁBCDEÉFGIÍJKLMNOÓÖŐPQRSTUÚÜÚVWXYZ**  
**aábcdeéfg hijklmnoóöőpqrstuúüúvwxyz (1234567890/\*-+§'!%=<>#&@{;} )**

• Arial Bold Italic

***AÁBCDEÉFGIÍJKLMNOÓÖŐPQRSTUÚÜÚVWXYZ***  
***aábcdeéfg hijklmnoóöőpqrstuúüúvwxyz (1234567890/\*-+§'!%=<>#&@{;} )***

---

• H Goudy Sans BT Normal

AÁBCDEÉFGIÍJKLMNOÓÖŐPQRSTUÚÜÚVWXYZ  
aábcdeéfg hijklmnoóöőpqrstuúüúvwxyz (1234567890/\*-+§'!%=<>#&@{;} )

• H Goudy Sans BT Normal Italic

*AÁBCDEÉFGIÍJKLMNOÓÖŐPQRSTUÚÜÚVWXYZ*  
*aábcdeéfg hijklmnoóöőpqrstuúüúvwxyz (1234567890/\*-+§'!%=<>#&@{;} )*

• H Goudy Sans BT Bold

**AÁBCDEÉFGIÍJKLMNOÓÖŐPQRSTUÚÜÚVWXYZ**  
**aábcdeéfg hijklmnoóöőpqrstuúüúvwxyz (1234567890/\*-+§'!%=<>#&@{;} )**

• H Goudy Sans BT Bold Italic

***AÁBCDEÉFGIÍJKLMNOÓÖŐPQRSTUÚÜÚVWXYZ***  
***aábcdeéfg hijklmnoóöőpqrstuúüúvwxyz (1234567890/\*-+§'!%=<>#&@{;} )***

# A rendezési elv: betűméret

Levélpapíron, faxpapíron és kiadványokban használatos betűméretek.

Ezek a minták Myriad Pro betűtípussal íródtak. A 14 pt már túlzó, a 6 pt pedig olvashatalan. Használja ezek figyelembe vételével.

---

• Példa olvasható méretű szövegre – 14 pontos betű

~~Mátyásnak remek volt a pozícionálása. Mára már mindegy, hogy ő ragasztotta-e magára az „igazságos” jelzót, vagy a nép - a lényeg, hogy kiválasztotta a népszerű uralkodók egyik legfontosabb jellemzőjét és következetesen használta, összekapcsolta a jelentését saját nevével. Ha azt kérded: „ki volt az igazságos király?”, mindenki rá fogja vágni „Mátyás!” Ez pedig pontosan a pozícionálás lényege.~~

---

• Példa olvasható méretű szövegre – 12 pontos betű

Mátyásnak remek volt a pozícionálása. Mára már mindegy, hogy ő ragasztotta-e magára az „igazságos” jelzót, vagy a nép - a lényeg, hogy kiválasztotta a népszerű uralkodók egyik legfontosabb jellemzőjét és következetesen használta, összekapcsolta a jelentését saját nevével. Ha azt kérded: „ki volt az igazságos király?”, mindenki rá fogja vágni „Mátyás!” Ez pedig pontosan a pozícionálás lényege.

---

• Példa olvasható méretű szövegre – 8 pontos betű

Mátyásnak remek volt a pozícionálása. Mára már mindegy, hogy ő ragasztotta-e magára az „igazságos” jelzót, vagy a nép - a lényeg, hogy kiválasztotta a népszerű uralkodók egyik legfontosabb jellemzőjét és következetesen használta, összekapcsolta a jelentését saját nevével. Ha azt kérded: „ki volt az igazságos király?”, mindenki rá fogja vágni „Mátyás!” Ez pedig pontosan a pozícionálás lényege.

---

• Példa olvasható méretű szövegre – 6 pontos betű

~~Mátyásnak remek volt a pozícionálása. Mára már mindegy, hogy ő ragasztotta-e magára az „igazságos” jelzót, vagy a nép - a lényeg, hogy kiválasztotta a népszerű uralkodók egyik legfontosabb jellemzőjét és következetesen használta, összekapcsolta a jelentését saját nevével. Ha azt kérded: „ki volt az igazságos király?”, mindenki rá fogja vágni „Mátyás!” Ez pedig pontosan a pozícionálás lényege.~~

# A rendezési elv: sorritkítás

Levélpapíron, faxpapíron és kiadványokban a sorritkítás hatása a szövegre.

---

## • 11 pontos sorritkítású

~~Mátyásnak remek volt a pozícionálása. Mára már mindegy, hogy ő ragasztotta-e magára az „igazságos” jelzöt, vagy a nép - a lényeg, hogy kiválasztotta a népszerű uralkodók egyik legfontosabb jellemzőjét és következetesen használta, összekapcsolta a jelentését saját nevével. Ha azt kérded: „ki volt az igazságos király?”, mindenki rá fogja vágni „Mátyás!” Ez pedig pontosan a pozícionálás lényege.~~

---

## • 13 pontos sorritkítású (normál)

Mátyásnak remek volt a pozícionálása. Mára már mindegy, hogy ő ragasztotta-e magára az „igazságos” jelzöt, vagy a nép - a lényeg, hogy kiválasztotta a népszerű uralkodók egyik legfontosabb jellemzőjét és következetesen használta, összekapcsolta a jelentését saját nevével. Ha azt kérded: „ki volt az igazságos király?”, mindenki rá fogja vágni „Mátyás!” Ez pedig pontosan a pozícionálás lényege.

---

## • 14 pontos sorritkítású

Mátyásnak remek volt a pozícionálása. Mára már mindegy, hogy ő ragasztotta-e magára az „igazságos” jelzöt, vagy a nép - a lényeg, hogy kiválasztotta a népszerű uralkodók egyik legfontosabb jellemzőjét és következetesen használta, összekapcsolta a jelentését saját nevével. Ha azt kérded: „ki volt az igazságos király?”, mindenki rá fogja vágni „Mátyás!” Ez pedig pontosan a pozícionálás lényege.

---

## • 16 pontos sorritkítású

Mátyásnak remek volt a pozícionálása. Mára már mindegy, hogy ő ragasztotta-e magára az „igazságos” jelzöt, vagy a nép - a lényeg, hogy kiválasztotta a népszerű uralkodók egyik legfontosabb jellemzőjét és következetesen használta, összekapcsolta a jelentését saját nevével. Ha azt kérded: „ki volt az igazságos király?”, mindenki rá fogja vágni „Mátyás!” Ez pedig pontosan a pozícionálás lényege.

---

## • 18 pontos sorritkítású

~~Mátyásnak remek volt a pozícionálása. Mára már mindegy, hogy ő ragasztotta-e magára az „igazságos” jelzöt, vagy a nép - a lényeg, hogy kiválasztotta a népszerű uralkodók egyik legfontosabb jellemzőjét és következetesen használta, összekapcsolta a jelentését saját nevével. Ha azt kérded: „ki volt az igazságos király?”, mindenki rá fogja vágni „Mátyás!” Ez pedig pontosan a pozícionálás lényege.~~

# A rendezési elv: betűköz

Levélpapíron, faxpapíron és kiadványokban a betűközök hatása a szövegre.

Mindegyik minta 10 pontos Myriad Pro betűtípussal készült. Mindegyiknél más a betűköz. A betűköz nemcsak azt befolyásolja, hogy mennyi szöveg fér el az oldalon, hanem a szöveg szűrkeértékét, textúráját és olvas-hatóságát is. Fontos szempont még a szóköz is, melyet lehetőleg alapértékeken használjunk.

---

• -10%-os betűköz

Mátyásnak remek volt a pozícionálása. Mára már mindegy, hogy ő ragasztotta-e magára az „igazságos” jelzöt, vagy a nép - a lényeg, hogy kiválasztotta a népszerű uralkodók egyik legfontosabb jellemzőjét és következetesen használta, összekapcsolta a jelentését saját nevével. Ha azt kérded: „ki volt az igazságos király?”, mindenki rá fogja vágni „Mátyás!” Ez pedig pontosan a pozícionálás lényege.

---

• 0%-os betűköz

Mátyásnak remek volt a pozícionálása. Mára már mindegy, hogy ő ragasztotta-e magára az „igazságos” jelzöt, vagy a nép - a lényeg, hogy kiválasztotta a népszerű uralkodók egyik legfontosabb jellemzőjét és következetesen használta, összekapcsolta a jelentését saját nevével. Ha azt kérded: „ki volt az igazságos király?”, mindenki rá fogja vágni „Mátyás!” Ez pedig pontosan a pozícionálás lényege.

---

• 10%-os betűköz, 150%-os szóközzel

Mátyásnak remek volt a pozícionálása. Mára már mindegy, hogy ő ragasztotta-e magára az „igazságos” jelzöt, vagy a nép - a lényeg, hogy kiválasztotta a népszerű uralkodók egyik legfontosabb jellemzőjét és következetesen használta, összekapcsolta a jelentését saját nevével. Ha azt kérded: „ki volt az igazságos király?”, mindenki rá fogja vágni „Mátyás!” Ez pedig pontosan a pozícionálás lényege.

---

• 20%-os betűköz

~~Mátyásnak remek volt a pozícionálása. Mára már mindegy, hogy ő ragasztotta-e magára az „igazságos” jelzöt, vagy a nép - a lényeg, hogy kiválasztotta a népszerű uralkodók egyik legfontosabb jellemzőjét és következetesen használta, összekapcsolta a jelentését saját nevével. Ha azt kérded: „ki volt az igazságos király?”, mindenki rá fogja vágni „Mátyás!” Ez pedig pontosan a pozícionálás lényege.~~

---

# A levélpapír

Az embléma, a címzés  
és az elérhetőség szabályai

Céges levélpapír készítésekor mindig az alábbi alapelveket alkalmazza. Ezen leírás az ISO A/4 méretre vonatkozik. Ha a fejléces papír mérete eltér, az alapfelépítés arányain ne változtassunk.  
Nyomtatás: 4+0 színnel

A színes horizontális logo 85 mm szélességű. Az Interreg blokkja 73,6 mm, az alsó sávban lévő webes-címeres blokk 49 mm szélességű. Fontos a torzításmentesség, a blokkok csak arányosan nagyíthatók.

A címzés 14 pt Myriad Pro betűtípussal írandó. Bold és Normál tagolásban az alábbiak szerint. A szövegtörzs az előző oldalak szabályai szerinti és 12 pt méretű Myriad Pro betű.

A szerkesztési alapelvek méretei mm-ben értendők. Ajánlott papírtípus 80–115 g/m<sup>2</sup>-es offszet papír.

170

25

15

48

15




**Tisztelt Címzett!**

Lorem ipsum dolor sit amet, consectetur adipiscing elit, sed do eiusmod tempor incididunt ut labore et dolore magna aliqua. Ut enim ad minim veniam, quis nostrud exercitation ullamco laboris nisi ut aliquip ex ea commodo consequat. Duis aute irure dolor in reprehenderit in voluptate velit esse cillum dolore eu fugiat nulla pariatur. Excepteur sint occaecat cupidatat non proident, sunt in culpa qui officia deserunt mollit anim id est laborum. Lorem ipsum dolor sit amet, consectetur adipiscing elit,

Lorem ipsum dolor sit amet, consectetur adipiscing elit, sed do eiusmod tempor incididunt ut labore et dolore magna aliqua. Ut enim ad minim veniam, quis nostrud exercitation ullamco laboris nisi ut aliquip ex ea commodo consequat. Duis aute irure dolor in reprehenderit in voluptate velit esse cillum dolore.

Sed do eiusmod tempor incididunt ut labore et dolore magna aliqua.

Ut enim ad minim veniam, quis nostrud exercitation ullamco modo consequat. Duis aute irure dolor in reprehenderit in voluptate velit esse cillum dolore eu fugiat nulla pariatur. Excepteur sint occaecat cupidatat non proident, sunt in culpa qui officia deserunt mollit anim id est laborum.

Enim ad minim veniam, quis nostrud exercitation ullamco modo consequat. Duis aute irure dolor in reprehenderit in voluptate velit esse cillum dolore eu fugiat nulla pariatur. Ut enim ad minim veniam, quis nostrud exercitation ullamco modo consequat.

Duis aute irure dolor in reprehenderit in voluptate velit esse cillum dolore eu fugiat nulla pariatur. Excepteur sint occaecat cupidatat non proident, sunt in culpa qui officia deserunt mollit anim id est laborum.

Üdvözlettel:



Kovács József  
projektvezető



Székhely: 0000 Mintatelepülés, Minta u. 1.  
Levelezési cím: 0000 Mintatelepülés, Pf.: 1.  
Telefon/fax: (+00 00) 000 000 • E-mail: info@muradrava.hu  
Adószám: 00000000-0-00 • Bank: 00000000-00000000-00000000

[www.muradrava.eu](http://www.muradrava.eu)

20





# Példa céges levélpapírra

## A levélpapír készítés szabályai Elhelyezkedés normál borítékban

Általános szabály a balra rendezés elve. A cégnév és cím után a hivatalos megszólítás következik. Alatta a tárgy, majd a megszólítás következik. Az iktató rész a cégnévvel egyvonalban jobbra zárt.

A sorok 11 pt méretű Arial Normal sorkizárt elrendezéssel írhatók. A Bold elemek a mellékleten láthatók.

Az arculathoz mellékelt sablon telepítendő a cég összes számítógépére.

A levélpapír hajtása az ábra szerint történik. Mindig úgy tegyük borítékba, hogy kinyitáskor a logo látszódjék először.

 <b>MURA-DRAVA</b> <i>Two rivers one goal</i>	 <b>Interreg</b> <small>Magyarország Horvátország közötti területi együttműködési program</small> <i>Egy határon átnyúló régió, ahol a folyók összekötnek, nem elválasztanak</i>
<p><b>Grafika Kft.</b> 8800 Nagykanizsa, Minta u. 1.</p> <p><b>Kovács József</b> grafikus részére</p> <p>Tárgy: Arculat formátum</p> <p><b>Tisztelt Kovács József!</b></p> <p>A levél kommunikáció lehetőségei túlmennek az írott szöveg tartalmán.</p> <p>Egy festmény keretéhez hasonlóan teljessé teszi, a tartalomról elvonhatja a figyelmet. A levélpapír design tehát a kommunikáció ezen szintjén fontos szerepet játszik. A betűtípus, a papír fajta és a formátum helyes megválasztása nagyban hozzájárul az olvasóban keltett átfogó kép kialakulásához.</p> <p>Egy jól megtervezett levélpapír lehetővé teheti a kommunikációs program más területein szükséges promóció elhagyását.</p> <p>Tisztelettel:</p> <p style="text-align: right;">Minta Ferenc ügyvezető</p> <p>Mellékletek:</p> <p>Kapják még:</p>	<p>Nagykanizsa, 2018. február 27. Ikt.sz.: Üi.:</p>
<p>Székhely: 0000 Mintatelepülés, Minta u. 1. Levelezési cím: 0000 Mintatelepülés, Pf.: 1. Telefon/fax: (+00 00) 000 000 • E-mail: info@muradrava.hu Adószám: 00000000-0-00 • Bank: 00000000-00000000-00000000</p> <div style="text-align: center;">    </div> <p style="text-align: center;"><a href="http://www.muradrava.eu">www.muradrava.eu</a></p>	



# Boríték ISO LA/4 kivitel

Az ISO szabványok szerint, európai postai szabályokkal

A megadott méretek ISO LA/4: 220x110 mm-es méretre vonatkoznak. Fontos szempont az embléma vizualitásának megőrzése.

Ábrázolt elem	Design és betűtípus	Méret
① Logó	Színes logó	56,4 mm szélesség
② Cím	Myriad Pro normal, bold	9 pt, 100% Black
③ Kiegészítő elem	Embléma	67 mm széles

#### •Ajánlott papírmínőség


Használjon sima felületű, fehér offset papírból készült illetve kreatív papírból készített öntapadós borítékokat.

#### •Margók

Az ábrán látható adatok mm-ben értendők.

#### •Nyomdai nyomás

A nyomtatás 4+0 színnel történik.



# Tasak ISO LC/5

Az ISO szabványok szerint,  
európai postai szabályokkal

A megadott méretek az ISO LC/5  
229x162 mm-es méretre vonatkoznak.  
Fontos szempont az embléma vizuali-  
tásának megőrzése.  
A nyomtatás 4+0 színnel történik.

Ábrázolt elem	Design és betűtípus	Méret
① Logó	Színes logó	56,4 mm szélesség
② Cím	Myriad Pro normal, bold	9 pt, 100% Black
③ Kiegészítő elem	Embléma	67 mm széles

#### •Ajánlott papírmínőség

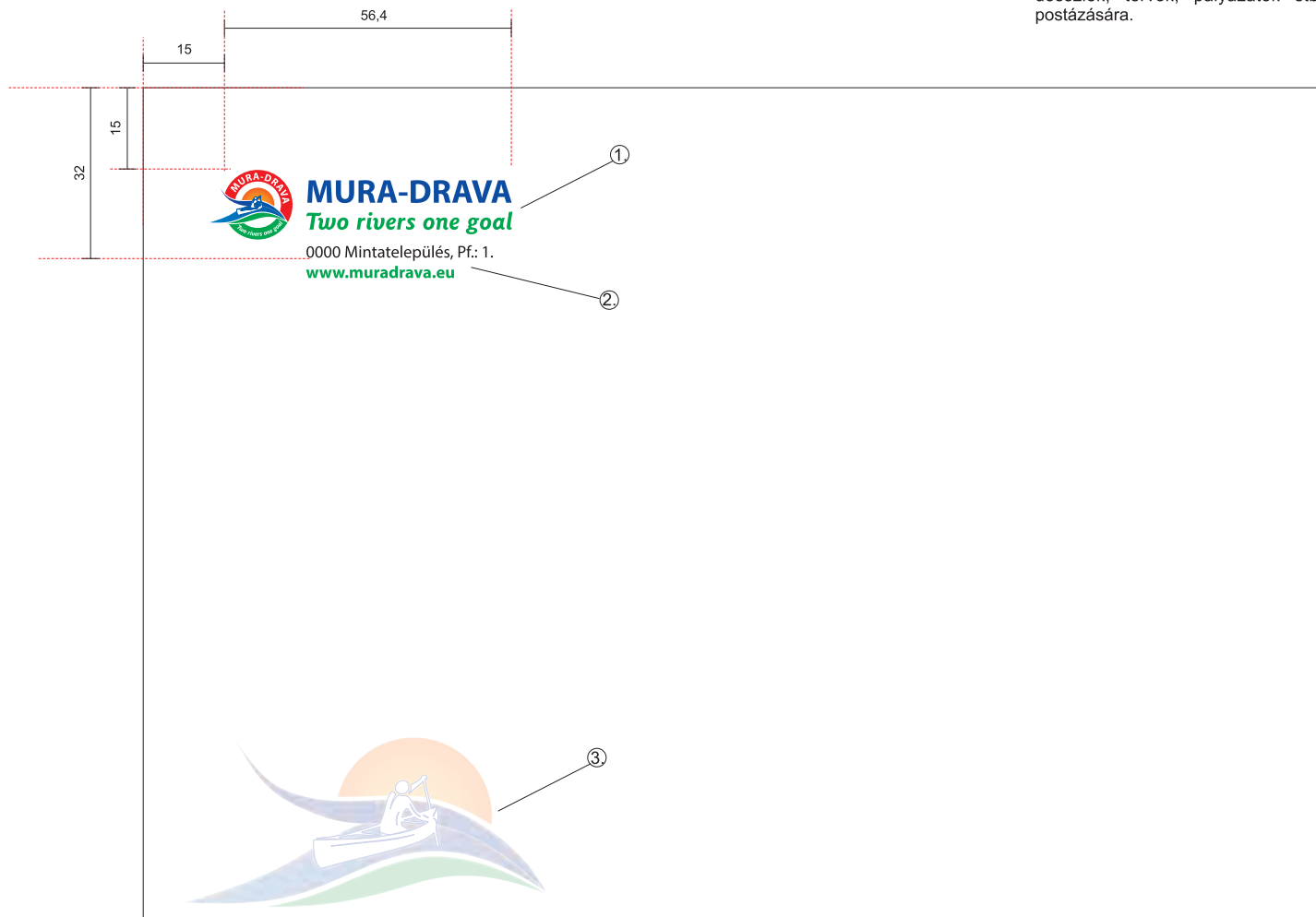
Használjon sima felületű, fehér offszet papírból készült illetve kreatív papírból készített öntapadós borítékokat.

#### •Margók

Az ábrán látható adatok mm-ben értendőek.

#### •Felhasználás

A cég által küldött nem összehajtható dossziék, tervek, pályázatok stb. postázására.



# Tasak ISO TC/4

Az ISO szabványok szerint,  
európai postai szabályokkal

A megadott méretek ISO TC/4  
324x229 mm-es méretre vonatkoznak.  
Fontos szempont az embléma vizuali-  
tásának megőrzése.  
Nyomtatás 4+0 színnel történik.

Ábrázolt elem

① Logó

② Cím

③ Kiegészítő elem

Design és betűtípus

Színes logó

Myriad Pro normal, bold

Embléma

Méret

56,4 mm szélesség

9 pt, 100% Black

67 mm széles

#### •Ajánlott papírmínőség

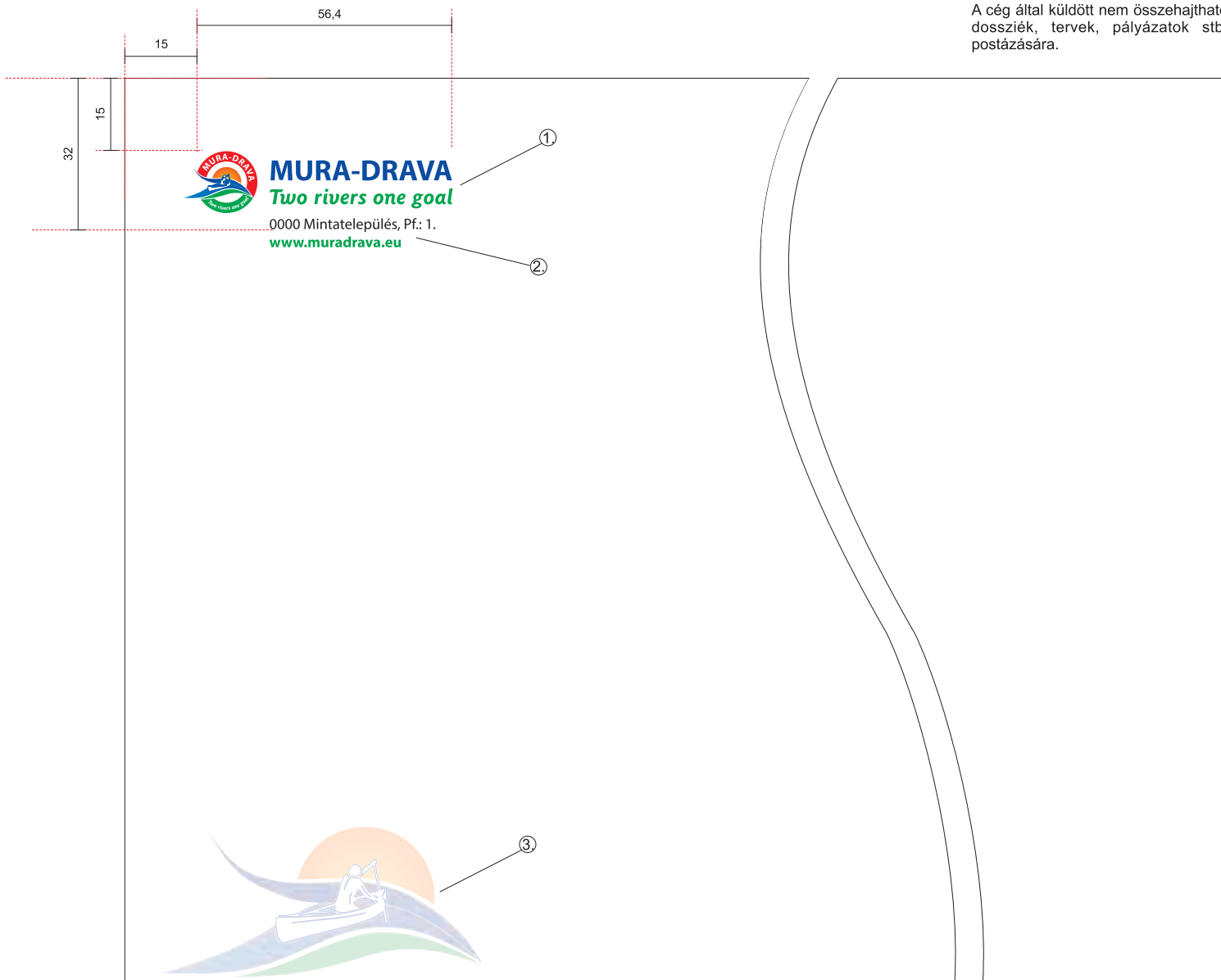
Használjon sima felületű, fehér offszet papírból készült illetve kreatív papírból készített öntapadós borítékokat.

#### •Margók

Az ábrán látható adatok mm-ben értendőek.

#### •Felhasználás

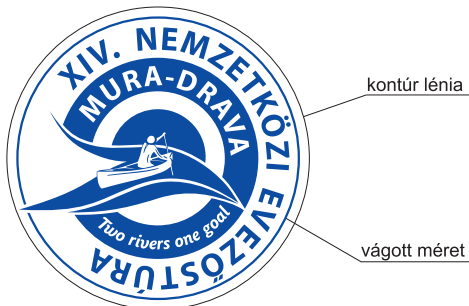
A cég által küldött nem összehajtható dossziék, tervek, pályázatok stb. postázására.



# Bélyegzők

Az embléma használata a Colop és Trodat bélyegző-termékcsalád kék tintás változataival.

Fontos szempont a betűk olvashatósága, az embléma vizualitásának megőrzése.  
A méretek valós méretek, ezeket változtatni nem lehet.



• **COLOP R40 körpecsét**

Átmérő: 40 mm

Használat: Oklevelek és hivatalos levelezés során. A fennmaradó rész tetszőleges szöveggel megtölthető igény esetén az arculat betűtípusaival.



• **COLOP L40 pecsét**

Méret: 59x24 mm

Használat: Az ügyvitel elemein.



• **COLOP L30 pecsét**

Méret: 47x19 mm

Használat: Az ügyvitel elemein.



• **COLOP L20 pecsét**

Méret: 37x14 mm

Használat: Az ügyvitel elemein.

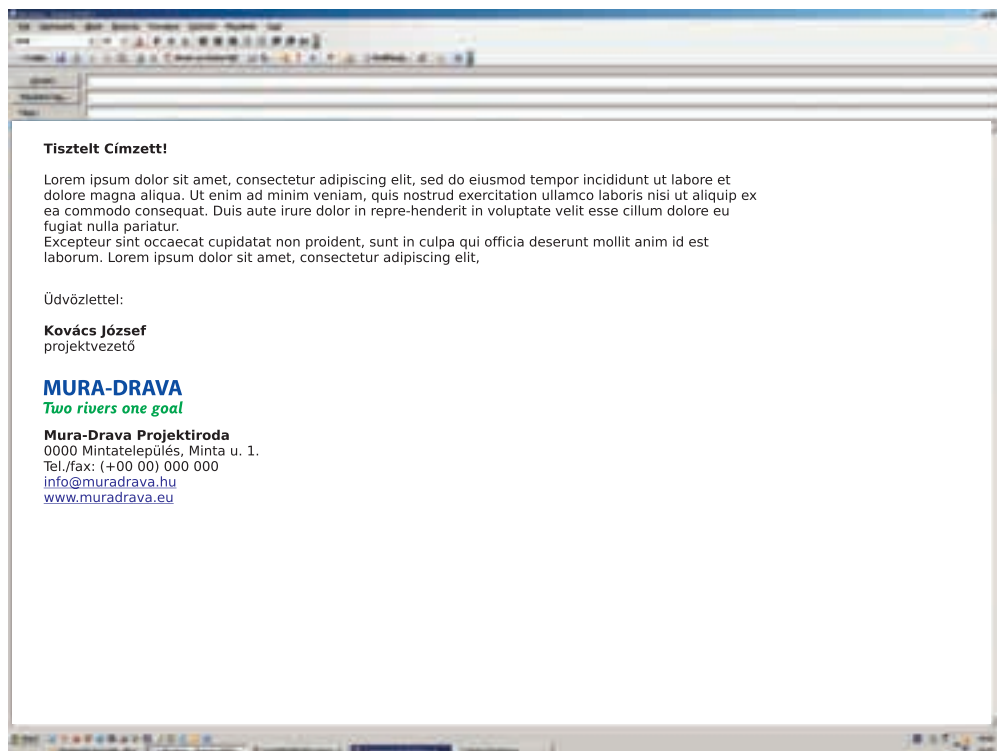
# E-mail levelezés

A címzés és aláírás használata az internetes levelezés során

A megadott címzési, aláírás sablonokat használjuk a számítógépeken.



**Használat:** a megadott sablont kell az összes számítógépre telepíteni a rendszergazdának. Bizonyos programok letiltják a képes fejlecek használatát, ezért kép nélküli sablon is használható.



# DVD, CD korong

A DVD felülete 4 színes nyomással készülhet. Méret 1:1.

Reklámeszközként használható  
Pl.: rendezvények, konferenciák, stb.



# Roll up

Kiállítások, sajtótájékoztatók ideális, gyorsan felépíthető eleme. Amagyar és a horvát változat látható.



[www.muradrava.eu](http://www.muradrava.eu)

**Magyarország-Horvátország**  
Határon Átnyúló Együtműködési Program



**Interreg**  
Európai Regionális Fejlesztési Alap

*Egy határon átnyúló régió, ahol a folyók összekötnek, nem elválasztanak*



[www.muradrava.eu](http://www.muradrava.eu)

Program prekogranične suradnje  
**Mađarska-Hrvatska**



**Interreg**  
Europski fond za regionalni razvoj

*Prekogranična regija- gdje rijeke spajaju, a ne razdvajaju*



# Roll up szöveges tartalommal

Kiállítások, sajtótájékoztatók ideális, gyorsan felépíthető eleme.

## Lorem ipsum dolor, consectetur elit, sed do tempor



Lorem ipsum dolor sit amet, consectetur adipiscing elit, sed do eiusmod tempor incididunt ut labore et dolore magna aliqua. Ut enim ad minim veniam, quis nostrud exercitation ullamco laboris nisi ut aliquip ex ea commodo consequat. Duis aute irure dolor in reprehenderit in voluptate velit esse cillum dolore eu fugiat nulla pariatur.



Sed do eiusmod tempor incididunt ut labore et dolore magna aliqua.



Ut enim ad minim veniam, quis nostrud exercitation ullamco modo consequat. Duis aute irure dolor in reprehenderit in voluptate velit esse cillum dolore eu fugiat nulla pariatur. Excepteur sint occaecat cupidatat non proident, sunt in culpa qui officia deserunt mollit anim id est laborum.

Excepteur sint occaecat cupidatat non proident, sunt in culpa qui officia deserunt mollit anim id est laborum. Lorem ipsum dolor sit amet, consectetur adipiscing elit.

Enim ad minim veniam, quis nostrud exercitation ullamco modo consequat. Duis aute irure dolor in reprehenderit in voluptate velit esse cillum dolore eu fugiat nulla pariatur. Excepteur sint occaecat cupidatat non proident, sunt in culpa qui officia deserunt mollit anim id est laborum.

Lorem ipsum dolor sit amet, consectetur adipiscing elit, sed do eiusmod tempor incididunt ut labore et dolore magna aliqua. Ut enim ad minim veniam, quis nostrud exercitation ullamco laboris nisi ut

Duis aute irure dolor in reprehenderit in voluptate velit esse cillum dolore eu fugiat nulla pariatur. Excepteur sint occaecat cupidatat



Donji Vidovec



Legrad

[www.muradrava.eu](http://www.muradrava.eu)



Magyarország-Horvátország  
Határán Átnyúló Egészítőkös Program

Interreg

Európai Regionális Fejlesztési Alap



EUROPAI UNIÓ

*Egy határon átnyúló régió, ahol a folyók összekötnek, nem elválasztanak*



# Asztali zászló

Fém tartóval

Ajánlott méret: 140x280 mm.



# Zászló

Ajánlott nyomtatási forma a szublimációs nyomtatás poliészter alapanyagra.

Ajánlott méretek:  
100 x 60 cm  
135 x 90 cm  
200 x 100 cm

Példa általános megjelenésre.



# Táblák

2000 x 1000 mm-es fekvő és 1000 x 2000 mm-es álló formátum,  
a kötelező elemekkel

Ajánlott nyomtatási forma latex  
vinil öntapadás az adott céloknak  
megfelelő hordozón vagy tábla-  
nyomtatóval történő UV álló  
megoldás.



**MURA-DRAVA**  
*Two rivers one goal*



Dornj Vidovec Gorican Legrad

[www.muradrava.eu](http://www.muradrava.eu)



**Magyarország-Horvátország**  
Határon Átnyúló Együttműködési Program



**Interreg**  
Európai Regionális Fejlesztési Alap

*Egy határon átnyúló régió, ahol a folyók  
összekötnek, nem elválasztanak*



**MURA-DRAVA**  
*Two rivers one goal*



Dornj Vidovec Gorican Legrad

[www.muradrava.eu](http://www.muradrava.eu)




**Magyarország-Horvátország**  
Határon Átnyúló Együttműködési Program




**Interreg**  
Európai Regionális Fejlesztési Alap

*Egy határon átnyúló régió, ahol a folyók  
összekötnek, nem elválasztanak*




**MURA-DRAVA**  
*Two rivers one goal*




Dornj Vidovec Gorican Legrad

[www.muradrava.eu](http://www.muradrava.eu)



**Magyarország-Horvátország**  
Határon Átnyúló Együttműködési Program




**Interreg**  
Európai Regionális Fejlesztési Alap

*Ahol a folyók összekötnek*

**Információs felület**

Elérhetőségek



A projekt a Magyarország-Horvátország Határon Átnyúló Együttműködési Programján, az Európai Unió társfinanszírozásával valósul meg.



**MURA-DRAVA**  
*Two rivers one goal*



Dornj Vidovec Gorican Legrad

[www.muradrava.eu](http://www.muradrava.eu)



**Magyarország-Horvátország**  
Határon Átnyúló Együttműködési Program



**Interreg**  
Európai Regionális Fejlesztési Alap

*Ahol a folyók összekötnek*

**Információs felület**

Elérhetőségek



A projekt a Magyarország-Horvátország Határon Átnyúló Együttműködési Programján, az Európai Unió társfinanszírozásával valósul meg.

# Ajándéktárgyak

Reklámhordozó eszközök tamponnyomással  
és szitanyomással illetve flock nyomással valamint hímzéssel



# Névjegykártya

Névjegykártya készítésekor az alábbi alapelveket alkalmazza. Kerülje a megadott elemektől eltérő elemek használatát. A névjegyek méretén változtatni nem lehet.  
Az alábbi méretek aránya 1:1.  
A névjegyek kétoldalasak.

**Kovács József**  
projektvezető

**Mura-Dráva Információs Programiroda**  
0000 Mintatelepülés, Minta u. 1. • Tel./fax: (+00 00) 000 000  
Mobil: (+00 00) 000 0000 • E-mail: kovacs.jozsef@muradrava.eu





[www.muradrava.eu](http://www.muradrava.eu)



*Ahol a folyók összekötnek*



• **Méret:**  
Minden adat mm-ben értendő. A névjegy mérete: 85 x 55 mm, fekvő elrendezéssel.

• **Papírtípus:**  
Javasoljuk a 350 g/m<sup>2</sup> súlyú matt műnyomó kartonokat.

• **Digitális és offset nyomás:**  
Kis példányszám esetén a névjegy digitális nyomtatással is készülhet, ekkor kisebb színkülönbségek lehetségesek. Az offset nyomás esetén az arculati kódexben leírt színek érvényesek.

**József Kovács**  
Project Manager

**Mura-Dráva Information Program Office**  
H-0000 Mintatelepülés, Minta str. 1. • Phone/fax: (+00 00) 000 000  
Cell.: (+00 00) 000 0000 • E-mail: kovacs.jozsef@muradrava.eu





[www.muradrava.eu](http://www.muradrava.eu)



*Where rivers connect*

